

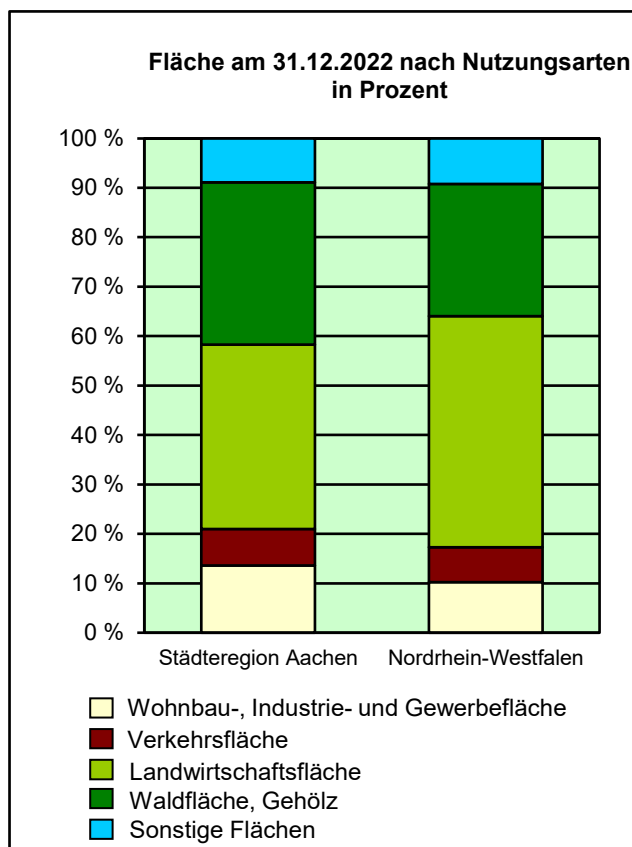


Strukturdaten für Städteregion Aachen

Fläche (km²): 706,91
Einwohner: 562 559
Einwohner je km²: 795,8

Information und Technik NRW
Statistisches Landesamt
Internet: www.it.nrw

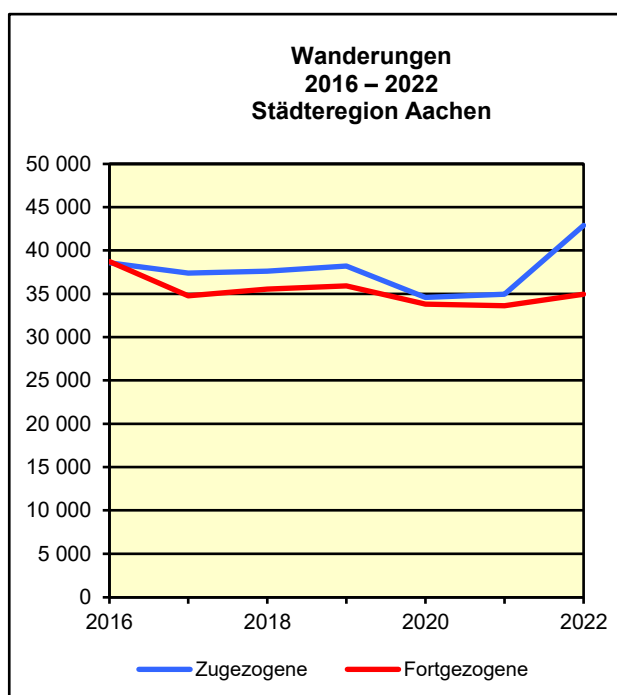
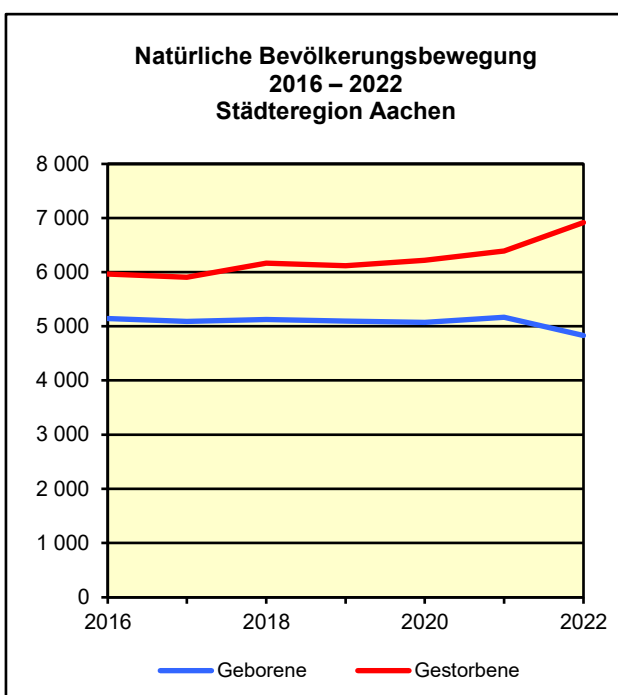
Zentraler Informationsdienst:
Tel.: +49211 9449-2495/2525
E-Mail: statistik-info@it.nrw.de

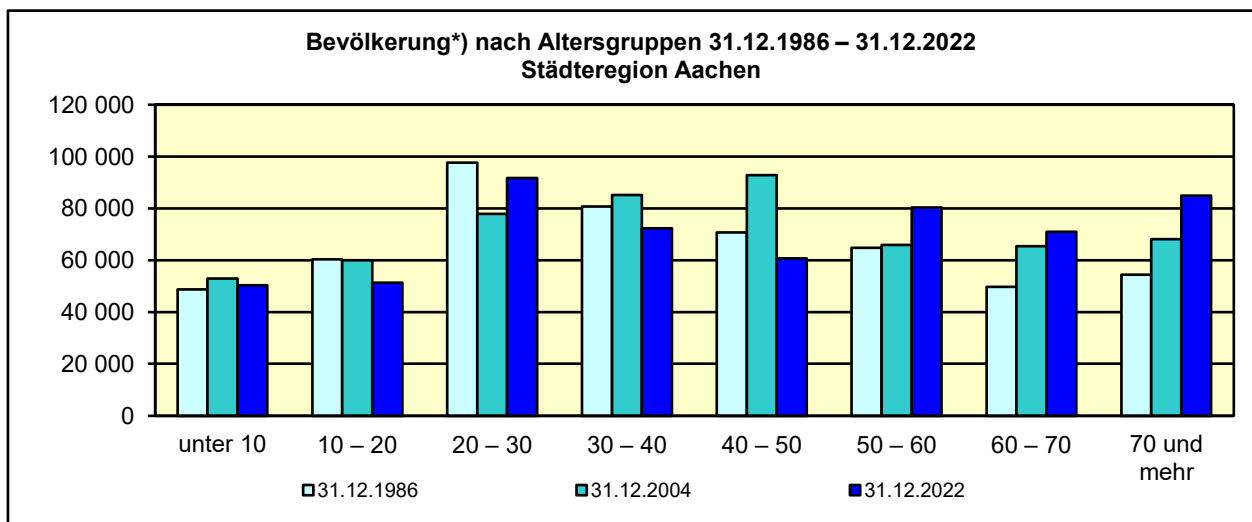


Bevölkerungsstand*) 31.12.1992 – 31.12.2022 in Städteregion Aachen

Bevölkerungsgruppe	1992	1997	2002	2007	2012	2017	2022
Bevölkerung insgesamt	544 718	550 034	556 963	568 959	542 833	554 068	562 559
Weiblich	276 139	278 876	281 377	284 401	272 298	274 714	278 889
Nichtdeutsche ¹⁾	64 466	74 174	76 134	75 385	58 182	77 446	99 393

*) Bevölkerungsfortschreibung auf Basis Volkszählung 1987 und Zensus 2011 – 1) Die Gliederung „deutsch/nichtdeutsch“ ist durch die Reform des Staatsangehörigkeitsrechts vom Juli 1999 ab dem Berichtsjahr 2000 beeinflusst.





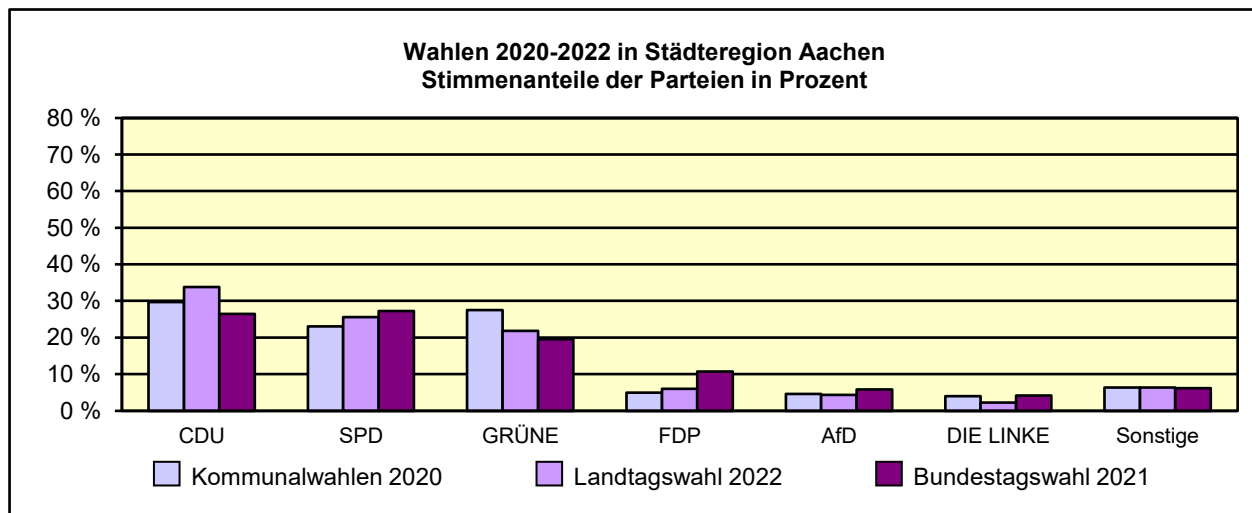
*) Fortschreibung auf Basis der Volkszählung 1987 und Zensus 2011

Allgemeinbildende Schulen*) am 15.10.2022 in Städteregion Aachen

Merkmal	Ins- gesamt ¹⁾	Grund- schule	Haupt- schule	Real- schule	Gesamt- schule	Gymna- sium
Schulen	161	91	4	8	11	22
Schüler/-innen	56 930	19 745	1 100	3 840	10 845	16 880
Schulabgänge	5 130	–	265	830	1 415	2 055
Lehrkräfte ²⁾	5 520	1 585	120	320	1 050	1 580

*) Mit Ausnahme der Anzahl der Schulen werden Originalfallzahlen und -wertesummen aus Datenschutzgründen ab dem Schuljahr 2019/20 auf ein Vielfaches von 5 auf- bzw. abgerundet ausgewiesen. Hierdurch besteht keine Additivität. Nach dem Schulformkonzept: Alle Bildungsgänge werden unter der Leitschulform der Schule berichtet, auch wenn sie vom Bildungsgang der Leitschulform abweichen.

– 1) ggf. einschließlich Vo ksschule, Förderschule Grund-/Hauptschule, Förderschule Realschule/Gymnasium, PRIMUS-Schule, Sekundarschule, Gemeinschaftsschule, Freie Waldorfschule und Weiterbildungskolleg – 2) Lehrkräfte nach dem Stammschulkonzept: An mehreren Schulen tätige Lehrkräfte werden nur an der Stammschule gezählt, auch wenn diese ganz an einer anderen Schule tätig sind. Einschließlich Schulverwaltungsassistenten.



Sozialversicherungspflichtig Beschäftigte am Arbeitsort am 30.6.2022 nach Beschäftigungsumfang und Alter

Beschäftigungsumfang Altersgruppe	Insgesamt		Männlich		Weiblich	
	insgesamt	Ausländer/ -innen	zusammen	Ausländer/ -innen	zusammen	Ausländer/ -innen
Vollzeitbeschäftigte	153 633	24 187	101 750	17 175	51 883	7 012
25 bis unter 45 Jahre	74 731	13 822	48 825	9 872	25 906	3 950
45 Jahre und mehr	62 747	7 494	43 707	5 482	19 040	2 012
Teilzeitbeschäftigte	70 876	11 046	20 618	4 653	50 258	6 393
25 bis unter 45 Jahre	30 544	5 824	10 301	2 670	20 243	3 154
45 Jahre und mehr	33 000	3 726	6 396	1 096	26 604	2 630